



Dr. Marlis
Brettlecker
Ärztin für
Allgemein- und Ganzheitsmedizin

Handbuch für das Ordinationsteam



Link generieren:

- Programm „Dr. Brettlecker Videokonsultation“ starten
- Patienten Vorname in das Textfeld eingeben
- Patienten Nachname in das Textfeld eingeben
- Die ersten vier Stellen der Sozialversicherungsnummer in das Textfeld eingeben
- Button „Link generieren“ drücken

Wurden alle Informationen korrekt eingegeben:

- Es erscheint nach dem Klick auf den Button ein Link der sich markieren und kopieren lässt.
- Der Link kann an den Patienten verschickt werden (per Mail, SMS, WhatsApp etc.) und dient als Zugang zur Videokonsultation zum gewünschten Zeitpunkt.

Wurden nicht alle notwendigen Informationen eingegeben:

- Es erscheint nach dem Klick auf den Button eine Fehlermeldung „Bitte Namen & SV-Nr des Pat. angeben.“.
- Bitte alle Felder auf fehlenden Inhalt überprüfen und Button danach nochmal klicken.

Neue Patienteninformationen eingeben:

- Es können mit einem Klick auf den Button „neuer Patient“ alle Informationen aus der Maske gelöscht werden und mit neuen Patientendaten befüllt werden

Videokonsultation starten:

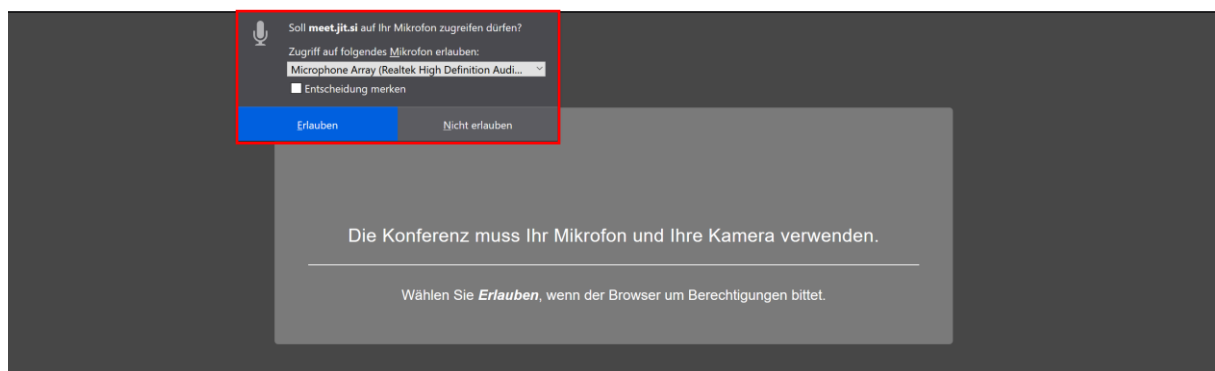
- Programm „Dr. Brettlecker Videokonsultation“ starten
- Patienten Vorname in das Textfeld eingeben
- Patienten Nachname in das Textfeld eingeben
- Die ersten vier Stellen der Sozialversicherungsnummer in das Textfeld eingeben
- Button „Video starten“ drücken

Wurden alle Informationen korrekt eingegeben:

Es öffnet sich automatisch der Standardbrowser und der Link zum Konferenzraum wird ausgeführt.

Mikrofonfreigabe:

Als nächstes wird nach der Berechtigung gefragt, ob meet.jit.si auf ihr Mikrofon zugreifen darf, bitte zustimmen damit die Audioübertragung aktiviert wird.

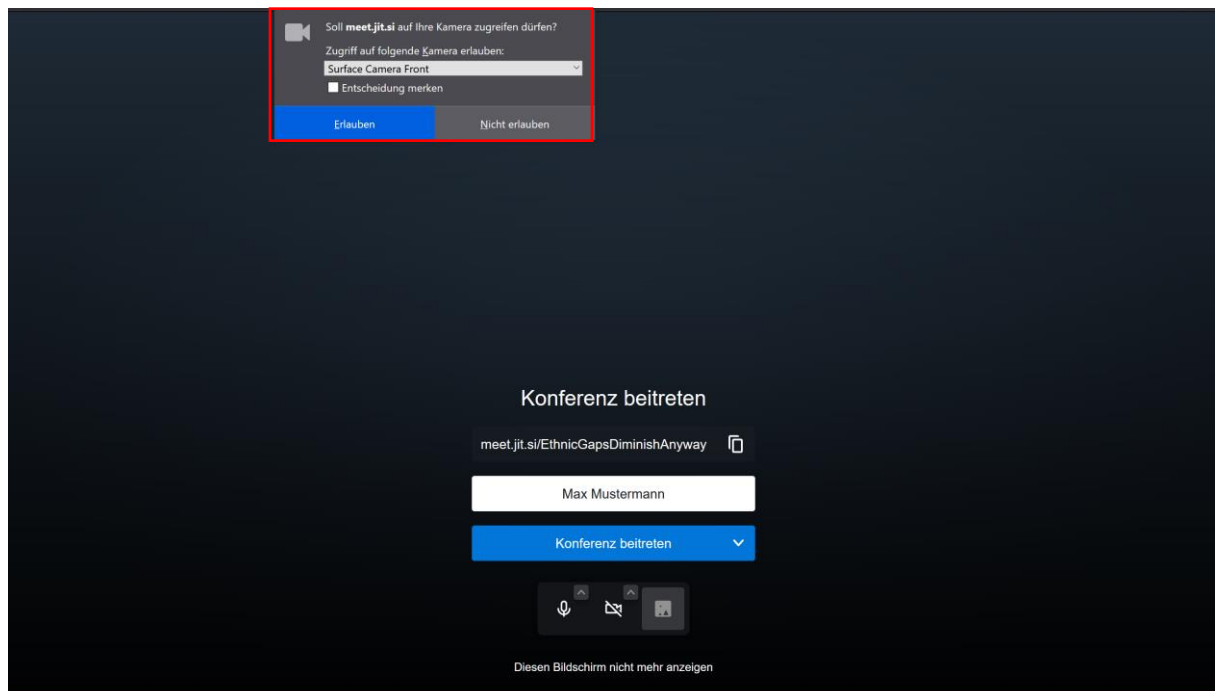




Dr. Marlis
Brettlecker
Ärztin für
Allgemein- und Ganzheitsmedizin

Videofreigabe:

Ebenso wird nach der Berechtigung gefragt, ob meet.jit.si auf ihre Kamera zugreifen darf, bitte zustimmen, damit die Videoübertragung aktiviert wird.

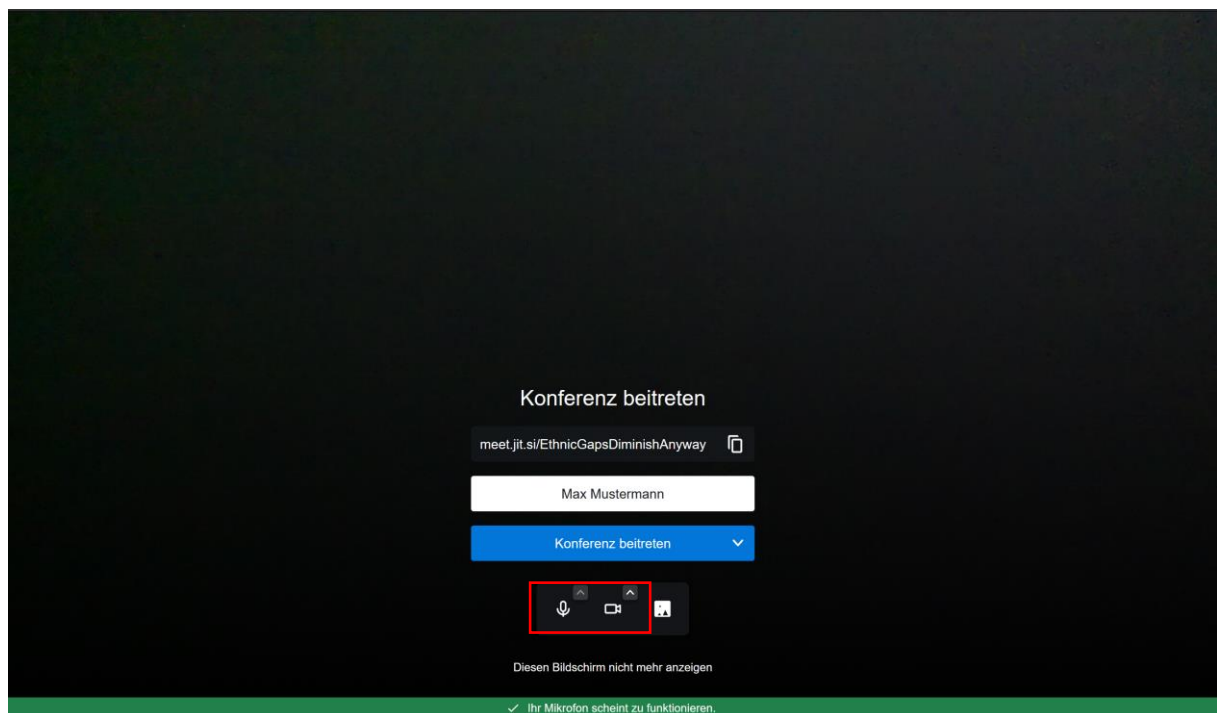




Dr. Marlis
Brettlecker
Ärztin für
Allgemein- und Ganzheitsmedizin

Konferenz beitreten:

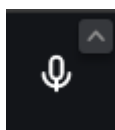
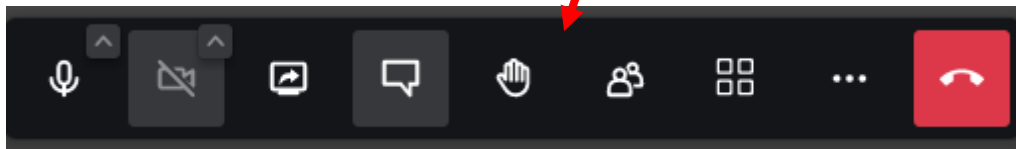

Wenn die Audio- sowie Videofunktionen aktiviert sind (erkennbar daran dass die Symbole nichtmehr durchgestrichen sind und Sie sich selbst sehen können) und der Namen eingegeben wurde, kann der Konferenz beigetreten werden.






Dr. Marlis
Brettlecker
Ärztin für
Allgemein- und Ganzheitsmedizin


Funktionsumfang:



Mikrofon aus- und einschalten




Video aus- und einschalten




Bildschirm freigeben - Hier kann der eigene Bildschirm live übertragen werden, wenn man einen Patienten etwas zeigen möchte.




Dr. Marlis
Brettlecker
Ärztin für
Allgemein- und Ganzheitsmedizin




Chatfunktion - Per Klick auf diesen Button wird der Chat aufgerufen und es kann Text eingegeben werden.



Hand heben



Teilnehmer – zeigt auf der rechten Seite die Teilnehmer der Konferenz an



Ansicht – hier kann die Ansicht wie sich die Videoübertragungen am Bildschirm anordnen per Klick geändert werden.



Einstellungen – hier können weitere Einstellungen für die Konferenz vorgenommen werden, wie zum Beispiel die Videoaufnahme.



Verlassen – per Klick kann die Konferenz verlassen werden.